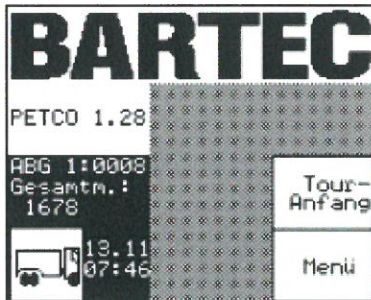


Umstellung Mehrwertsteuer von 19% auf 16%

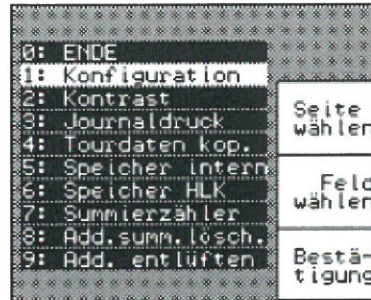
Bartec 3002

1. Menü drücken
2. Konfiguration Nr. 1 anwählen und bestätigen
3. Passwordeingabe Nr.1 anwählen und bestätigen
4. Passwort eingeben und bestätigen
5. Programmparameter Nr. 4 anwählen und bestätigen
6. Belegparameter Nr. 2 anwählen und bestätigen
7. dann mit Feld wählen und Seite wählen bis MwSt-Satz
8. MwSt-Satz von 19% auf 16 % umstellen und bestätigen
9. Mit Taste Fertig beenden
10. Zum Schluss immer Ende bestätigen bis man wieder im Grundbild ist Touranfang/Menü



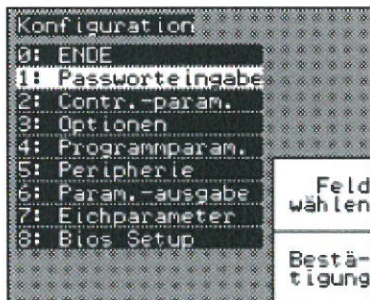
1

- „Menü“ drücken




2

- mit „Feld wählen“ *Konfiguration* auswählen
- „Bestätigung“ drücken



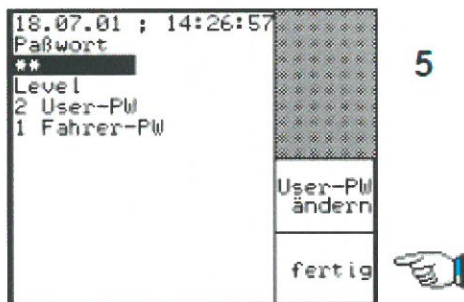
3

- mit „Feld wählen“ *Passworteingabe* auswählen
- „Bestätigung“ drücken

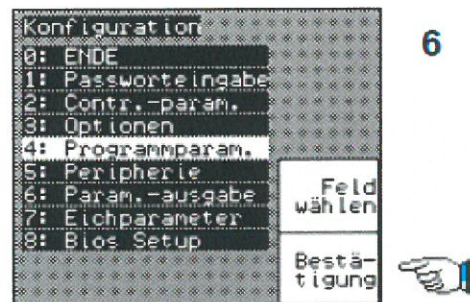


4

- Monat, Tag und Stunde addieren und eingeben
- „Bestätigung“ drücken



- Erscheint in der Anzeige 2 User-PW/1 Fahrer-PW ist die Eingabe in Ordnung.
- „fertig“ drücken



- mit „Feld wählen“ Programmparam. auswählen
- „Bestätigung“ drücken



- mit „Feld wählen“ Belegpar. auswählen
- „Bestätigung“ drücken



- „Seite wählen“ drücken


9

| | | |
|------------|---------|--------------|
| Baustellen | AUS | |
| Zeilen/S. | 0 | |
| Ohne Stern | AUS | |
| Tour-Datei | AUS | Seite wählen |
| J-Prodname | AUS | |
| Journal 1 | AUS | |
| J-EinAusz. | AUS | |
| MWST-Satz | 00.00 % | Feld wählen |
| Währung | | |
| Einh.Fakt. | 0000 | |
| Rech.nr. | 0000 | |
| A.Pr.eing. | AUS | fertig |



- mit "Feld wählen" Mwst-Satz auswählen
- Eingabe des Mwst-Satzes in %
- "fertig" drücken

10

| | |
|---|-------------|
| BARTEC | |
| PETCO 1.28 | |
| ABG 1:0008 | |
| Gesamtn.: 1678 | Tour-Anfang |
|  13.11 07:46 | Menü |

- So oft "ENDE" bestätigen bis Sie wieder im Hauptfenster sind.